



Osorno, 04 de noviembre de 2024

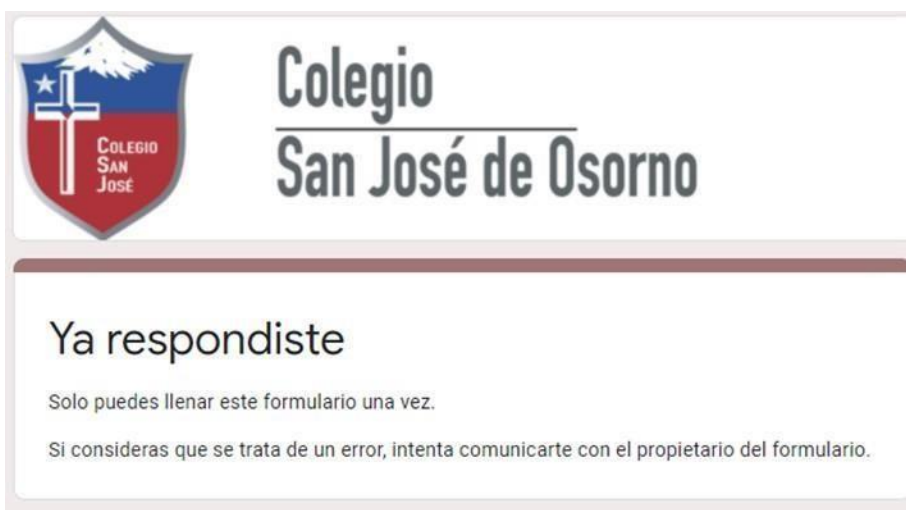
¿CÓMO POSTULAR A LA BECA FINANCIAMIENTO COMPARTIDO?

IMPORTANTE: Este formulario puede ser completado una sola vez por correo electrónico, es por esto por lo que debe ser cuidadoso/a al momento de completar los campos y subir documentos, ya que, no habrá una segunda oportunidad, puede utilizar un correo electrónico personal o del estudiante que postula al beneficio.

Se recomienda verificar bien los datos y documentos antes escribirlos o subirlos.

Dentro del formulario se podrán incorporar más de 1 alumno postulante a la beca, así que no es necesario realizar la postulación alumno por alumno.

Si usted ya completó el formulario y trata de volver ingresar a él, le saldrá el siguiente mensaje.



El primer paso que debe realizar el apoderado/a es acceder a su correo personal o del estudiante para postular al proceso de Beca.

Para ello seguiremos los siguientes pasos.

- 1.- Dirigirse a su navegador Web, ya sea Google Chrome, Firefox, Edge entre otros.
- 2.- Dentro del buscador escribir la palabra "GMAIL"

Q. GMAIL



Buscar con Google

Me siento con suerte



Osorno, 04 de noviembre de 2024

3.- El resultado de la búsqueda le arrojará la siguiente página la cual debemos seleccionar con clic izquierdo.

www.google.com > gmail ▾

Gmail - Google

Gmail is email that's intuitive, efficient, and useful. 15 GB of storage, less spam, and mobile access.

Correo electrónico

Gmail está disponible en todos los dispositivos Android, iOS y de ...

[Más resultados de google.com »](#)

4.- Se mostrará una ventana donde deberá escribir el correo, como en la imagen de ejemplo que se muestra a continuación.

Google

Iniciar sesión

Ir a Gmail

Correo electrónico o teléfono

mariajose.garcia@colsanjose.cl

[¿Has olvidado tu correo electrónico?](#)

¿No es tu ordenador? Usa el modo invitados para iniciar sesión de forma privada. [Más información](#)

[Crear cuenta](#) [Siguiente](#)

5.- Luego de presionar el botón SIGUIENTE, se requerirá la clave de ingreso.

Una vez ingresada la clave debemos presionar el botón SIGUIENTE de esta forma ya estaríamos dentro del correo.

6.- Una vez dentro de su correo, deberá dirigirse al siguiente link <https://forms.gle/4rLEoe7zCwNJpgBk7> donde podrá encontrar el formulario de postulación.

7.- Una vez haya ingresado con el correo al link mencionado anteriormente, se mostrará la siguiente pantalla.



Osorno, 04 de noviembre de 2024

NOTA: Antes de completar el formulario, debemos contar con la documentación necesaria para poder continuar y finalizar este proceso, ya que, al final del formulario serán requeridos dichos documentos.



Colegio
San José de Osorno


Postulación a Beca Financiamiento Compartido

Todos los postulantes deberán completar de manera online la Solicitud de Postulación a Beca y adjuntar la documentación solicitada a continuación.

Este formulario puede ser completado una sola vez por correo electrónico, es por esto que debe ser cuidadoso al momento de completar los campos y subir documentos, ya que, no habrá una segunda oportunidad.

Se recomienda verificar bien los datos y documentos antes de completar la información o subir en la plataforma.

Dentro del formulario se podrán incorporar más de 1 alumno postulante a la beca, así que no es necesario realizar la postulación alumno por alumno.

 mariajose.garcia@colsanjose.cl (no compartidos)
[Cambiar de cuenta](#)



8.- Al presionar el botón SIGUIENTE, deberá completar los datos solicitados correspondientes al alumno que postulará a la BECA, Correo, Nombre completo, RUT, Curso, tal como se muestra en la siguiente imagen.

Nombre completo del alumno(a) *

Tu respuesta

Rut alumno(a) *

Tu respuesta

Curso *

Elige



Osorno, 04 de noviembre de 2024

9.- Si usted tiene más de 1 alumno en el colegio y desea postularlo a la beca, puede realizarlo dentro del mismo formulario, ya que una vez complete los datos del primer alumno le aparecerá la siguiente pregunta...

¿Desea ingresar a otro estudiante al proceso de postulación de la beca? *

Sí

No

Siguiete Página 1 de 5

Si la respuesta es NO podrá continuar con el proceso normalmente, si la respuesta es SI el formulario lo llevará a completar los datos del Alumno postulante n°2.

10.- Cuanto termine de ingresar la información de él, o los alumnos, deberá completar la sección de **ANTECEDENTES FAMILIARES** tal como se muestra en las siguientes imágenes de ejemplo.

NOTA: La imagen a continuación es de referencia, dentro del formulario se solicita más información.

Antecedentes grupo familiar

Nombre Apoderado(a) *

Tu respuesta

Rut apoderado(a) *

Tu respuesta

Dirección *

Tu respuesta

Numero de contacto *

Tu respuesta



Osorno, 04 de noviembre de 2024

11.- Una vez complete toda la información solicitada dentro de la sección **ANTECEDENTES FAMILIARES** el formulario le solicitará adjuntar varios documentos que acrediten su situación actual.

NOTA: La imagen a continuación es de referencia, dentro del formulario se solicitarán más documentos.

Acreditación de la información

A continuación podrá adjuntar la documentación requerida para el proceso de postulación, deberá incluir solo lo solicitado en cada recuadro.

Antecedentes familiares *

Cartola Hogar (Registro social de hogares), liquidación de sueldo mes octubre, certificado AFP 3 ultimas impositaciones, ultima colilla de pago pensionados (si corresponde). Finiquito/certificado AFC (si corresponde), declaración simple del ingreso mensual para trabajadores independientes que no puedan acreditar ingresos. Comprobante pago mensualidad hermanos (si corresponde).

[↑ Añadir archivo](#)

12.- Para agregar archivos a esta sección debemos seleccionar el botón **“AÑADIR ARCHIVO”** tal como lo muestra la siguiente imagen.

NOTA: El límite de archivos por sección es de 10.

Antecedentes familiares *

Cartola Hogar (Registro social de hogares), liquidación de sueldo mes octubre, certificado AFP 3 ultimas impositaciones, ultima colilla de pago pensionados (si corresponde). Finiquito/certificado AFC (si corresponde), declaración simple del ingreso mensual para trabajadores independientes que no puedan acreditar ingresos. Comprobante pago mensualidad hermanos (si corresponde).

[↑ Añadir archivo](#)

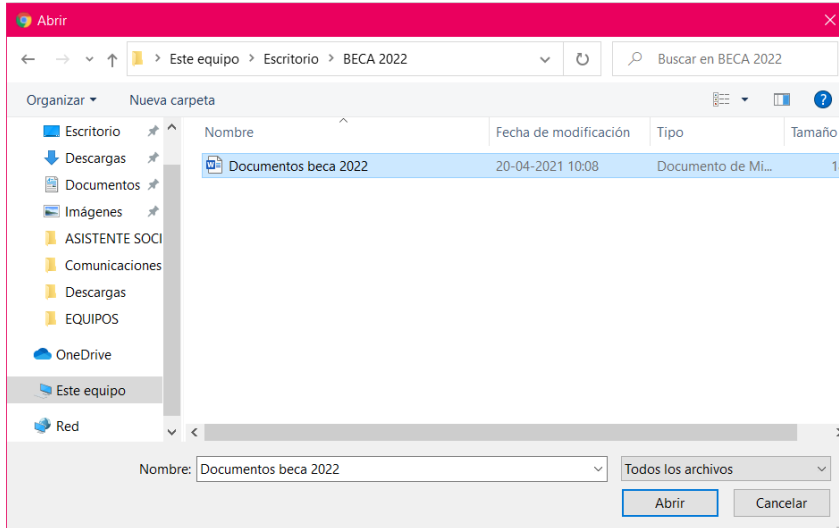


Osorno, 04 de noviembre de 2024

Una vez seleccionemos agregar archivos se nos abrirá la siguiente ventana en la cual debemos hacer clic sobre “SELECCIONAR ARCHIVOS DE TU DISPOSITIVO”.



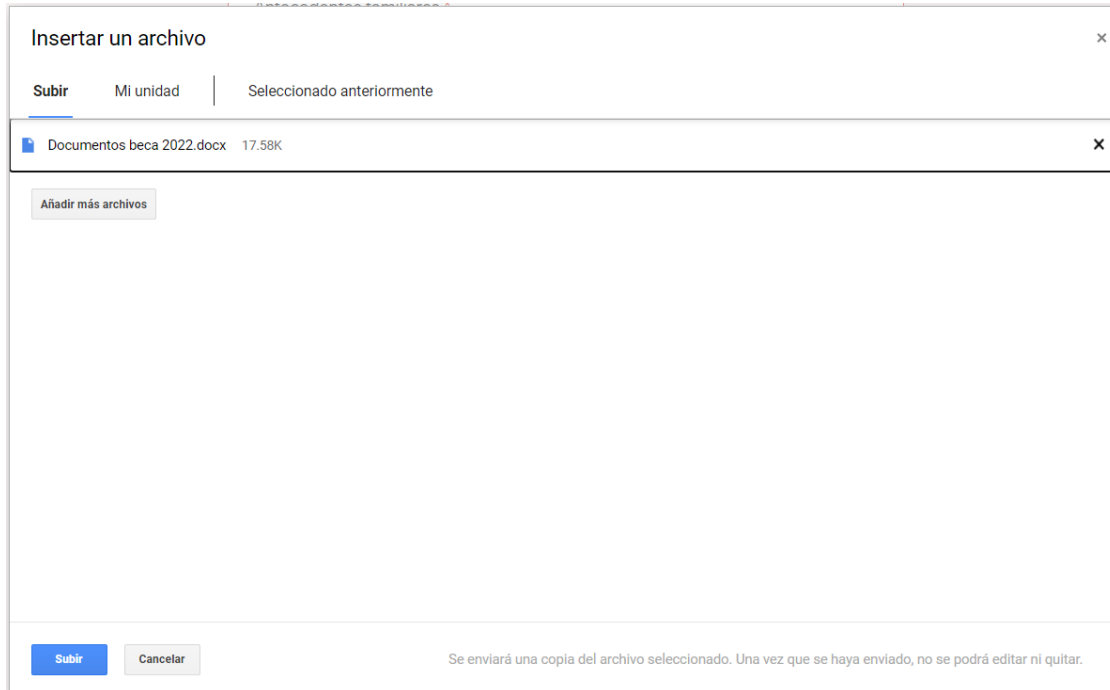
Cuando seleccionemos la opción se nos abrirá una ventana donde deberemos buscar en nuestro computador los archivos que serán subidos.



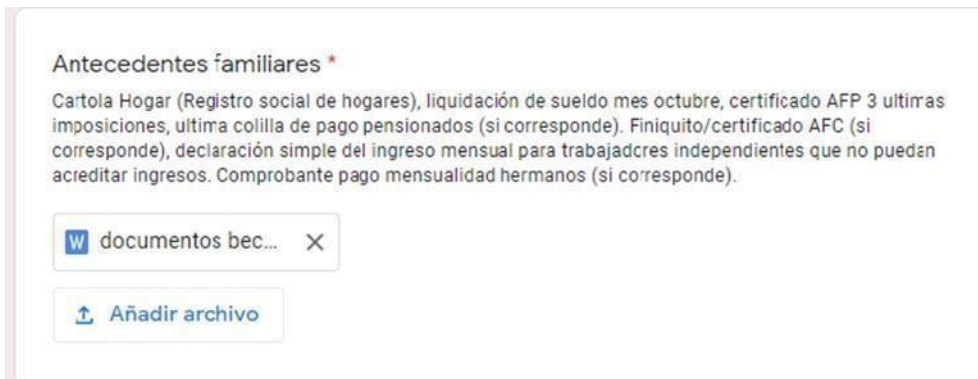
Para subir un archivo solo basta con seleccionarlo con un clic y luego pulsar el botón “**ABRIR**”.



Cuando el archivo esté subido, nos debería aparecer de la siguiente forma en la plataforma. Cabe señalar que se pueden subir hasta un máximo de 10 archivos a modo de evidencia, cuando termine de subir todos los archivos que usted estime conveniente debe pulsar el botón **“SUBIR”**



13.- Antes de finalizar la postulación debe cerciorarse de que todos los archivos que usted haya cargado sean visibles.





Una vez completada la sección de **DOCUMENTOS** le aparecerá el siguiente mensaje

Finalización proceso de postulación a Becas *

Declaro que todos los datos y documentos entregados en este formulario son verídicos.

Acepto

[Atrás](#) [Enviar](#) Página 6 de 6 [Borrar formulario](#)

Si todos los datos y documentos son correctos y verídicos puede presionar el botón **ENVIAR**.

14.- Una vez terminado el proceso se le mostrará el siguiente mensaje el cual confirma que su postulación ha sido ingresada al sistema y será evaluada posteriormente.



Colegio
San José de Osorno

Postulación a Beca Financiamiento
Compartido

Su postulación ha sido registrada exitosamente. Los resultados serán enviados vía correo electrónico en las fechas estipuladas.

[Enviar otra respuesta](#)